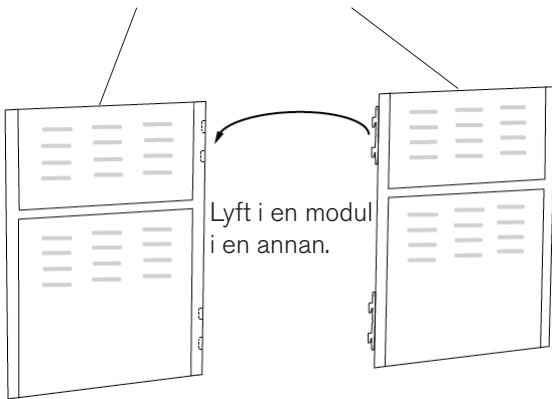


Zilenzio

Selling silence

Monteringsanvisning - Dezk & Entré

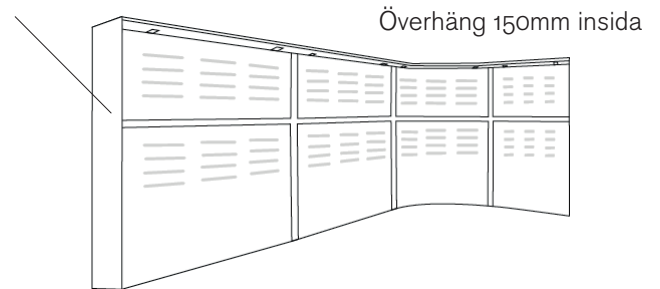
1. Delarna är märkta med nummer på ovansidan där toppskivan ska sitta. 1 ska paras ihop med 1, 2 ska paras ihop med 2 osv.



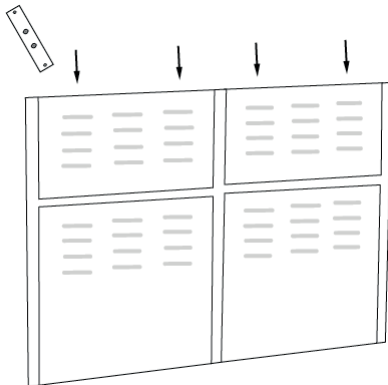
2. VIKTIGT!! , se till att modulerna står i våg med varandra för att passformen ska bli så bra som möjligt. Använd ställfötterna för att justera detta.



3. Skruva fast sidogavlar på sidorna av disken.



4. Skruva fast fästet för toppskivan i de urfrästa spåren.



5. Lyft på skivan och skruva sedan fast den underifrån.

